


СКРИНЬКА ДЛЯ МАТЕРІАЛІВ



МІЖНАРОДНИЙ
ФОНД
ВІДРОДЖЕННЯ

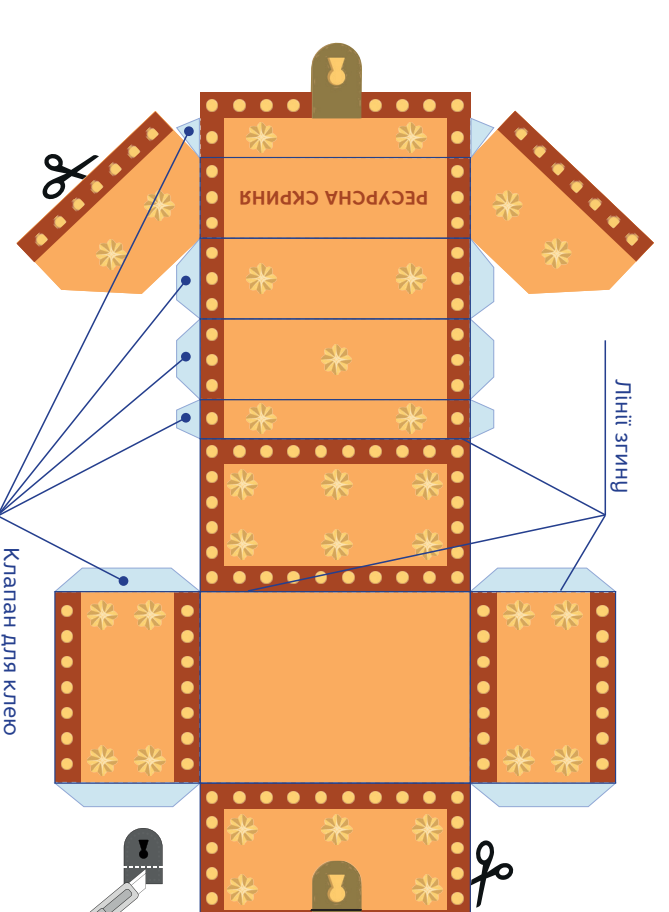
Розробка адаптована Світланою РОЇЗ



Для зручності користування всіма матеріалами ресурсної скрині в наборі шаблонів додано розгортку скриньки для матеріалів. Скринька має бути достатньо великого розміру, щоб усі матеріали могли зручно в ній уміститися.

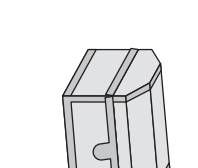
Тому розгортку бажано роздрукувати на цілкішому папері у форматі А1.

Після друку необхідно вирізати й зібрати скриньку. І також можна прикрасити разом з учнями класу. Додати до підпису, наприклад, «Ресурсна скринька 3-4-класу».



Необхідно роздрукувати скриньку на великому форматі А1. Для цього використай окремий файл А1 з розгорткою.

Далі вирізати розгортку скриньки та зібрати її з етикетками, клеєм.



Додатково макетним ножем необхідно прорізати отвір біля замка, щоб тулик вставлявся замочок-капкан і скринька не тільки закривалася, а й відкривалася закритою, не відкриваючись самостійно.

