

СВЯТО ВЕЛИКОДНЯ

Авторки:
Бойко Ірина,
консультант
ЦПР «Освітня траєкторія»,
Марченкова Олена,
вчитель
КЗО НВО № 113
м Дніпро




Сила Великодня



Роботи
майстрів
України



Світлана Хміль
Сучільський Великдень




Світлана Хміль



Роботи
майстрів
України


Сила Великодня



Йосипчук Надія
"Великодня радість"



Йосипчук Надія
"Великодня радість"




Йосипчук Надія
"Великодня радість"



*Роботи
майстрів
України*

Сила Великодня



Процьків Іван
"Паска"



Великодні писанки

Нумо, пензлю, потанцюй,
Гарно писанку малюй.
Буде небо, і земля,
І ставочок, і поля



Великодні писанки

*На картині Юрія Мацика
«Світле свято» художник
передає традицію народу
у святкуванні великодніх свят,
красу великодньої писанки.*



Великодні писанки

ПИСАНКА

**В хаті на осонні
Сяду на ослоні.
Сяду з краєчку,
Розпишу яєчко**



Великодні писанки

Я є писанка.

**Мене розмалювали різними візерунками
І занурили у різні фарби**



Великодні писанки

Я є крапанка.

**На мене наносили крапки воском
І опускали у фарбу**



Великодні писанки

Я є крашанка.

Мене розмалювали в один колір.



Великодні писанки

Я є дряпанка.

Мене пофарбували в один колір,
Голкою видряпали візерунок



Великодні писанки

**Я є мальованка.
Мене виточили з дерева
І розмалювали**

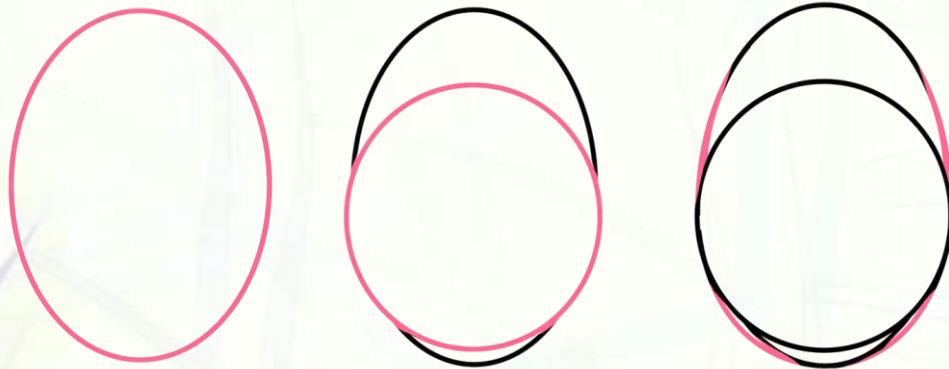


Намалюємо писанку



Намалюємо писанку

Визначимося з розмірами писанки і її розміщенням на малюнку



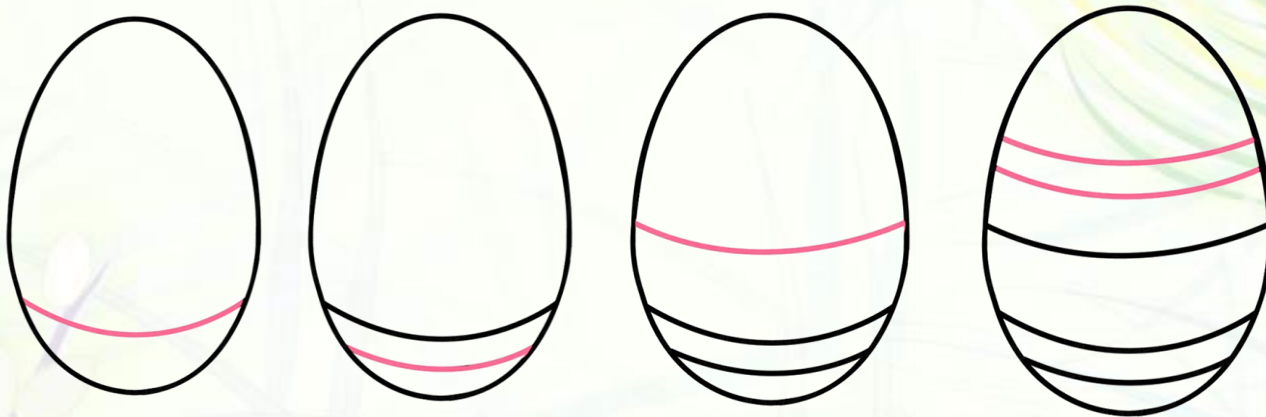
Надаємо форму

Яйце має овальну форму, трішки витягнуту з одним тупим і іншим – більш гострим кінцем. Плавню обведемо контур яйця. Зайві лінії видаляємо.



Намалюємо писанку

Намалюємо горизонтальні лінії орнаменту. Намалюємо на невеликій відстані між собою напівкруглі лінії, які підкреслять форму яйця.




Збільшити відстань між наступними лініями, що необхідно для наступних візерунків. Слідкуйте за тим, щоб згин ліній був однаковий.



Намалюємо писанку

Шість ліній – цілком достатньо.

Але ви можете намалювати їх будь яку кількість.



По центру намалюємо кружечок.

У сторони від цього додайте кружечки

поменше. Тоді у вас вийде все

пропорційно.



Намалюємо писанку

Наступній візерунок – хвилясті лінії. Малюйте її поетапно, щоб орнамент був рівенький.



Додамо до орнаменту ломану лінії.
Намалюємо орнамент симетрично,
заповнимо пусті місця тоненькими
лініями.



Намалюємо писанку



*Розфарбуйте великодні писанки
в яскраві кольори фарбами,
олівцями, або фломастерами.*



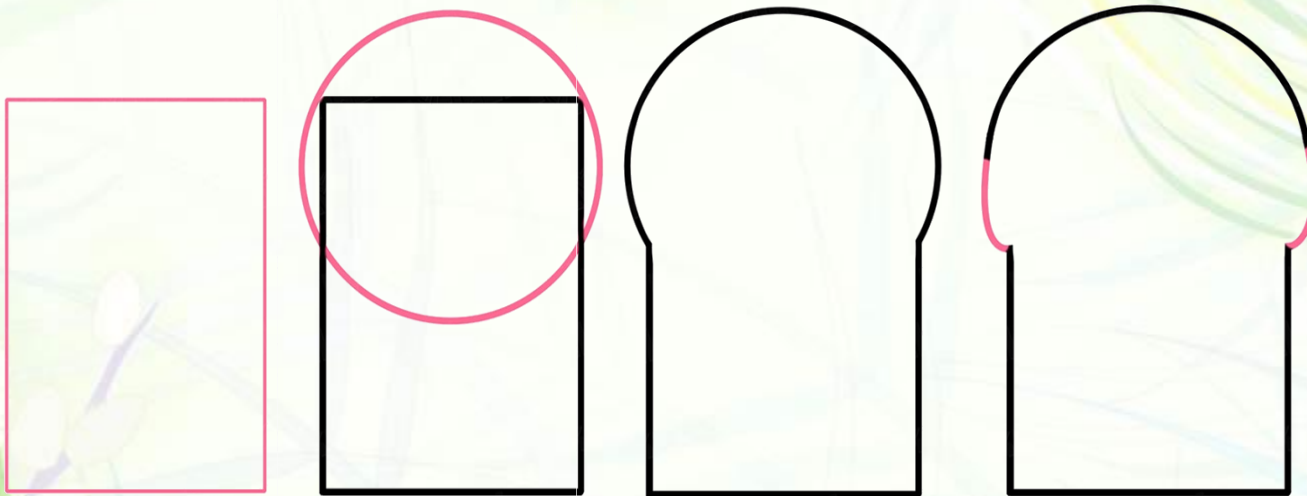
Наматюємо писанку



Намалюємо велику дівчину пасочку.

Намалюємо прямокутник, потім коло.

Не натискайте дуже олівцем. Додаткові лінії потім зітремо.




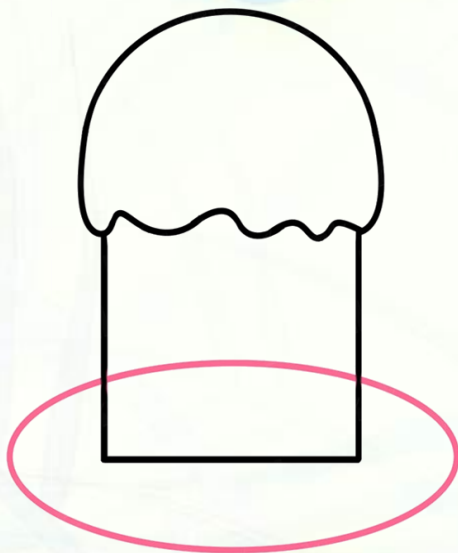

Витріть зайві лінії, так щоб отримати форму пасочки з округлим верхом.
Форма пасочки не є ідеально круглою.



Намалюємо велику дню композицію

Намалюємо зверху хвилясту лінію.

Для того, щоб намалювати тарілочку намалюйте знизу овал.




Щоб прикрасити тарілочку намалюємо ще один менший овал. Зітремо лінії які перетинаються і є зайвими.



Намалюємо великодню композицію.

Знизу пасочка округла! Прикрасим паску.




Поруч намалюємо великодні писанки.



Намалюємо великодню композицію

Прикрасимо писанки орнаментом.



Розфарбуємо. Розфарбувати можна фарбами, кольоровими олівця

Великодні пісеньки

**Сильний і міцний дубок,
А на ньому – яструбок.
Буде в мене писанка -
Про Україну пісенька.**

Великдень

Слова: С.Жупанина

Музика: О. Пениук-Водоніс



Музична партитура з чотирма рядками нот і відповідними українськими текстами. Над нотами вказано акорди: F, C, F, G, C, F.

Ве-ли-кий день! Ве-ли-кий день! Яс-ний Ве-лик-день на зем-лі! Ба-
га-то ра-дос-ті й пі-сень при-ніс нам Ян-гол на кри-лі...
Вес-нян-ку ді-ти хо-ро-водять - Хрис-тос Вос-крес! Хрис-тос Вос-крес!
Сьо-год-ні й сон-це не за-хо-дить, а ся-є й ся-є із не-бес.



Великодні пісеньки



пісенька

Великдень

муз. Ольга Пенюк

Нотна партитура для пісні "Великдень".

Завела нас веснянка у коло, красне сонце веде всіх за руки. І квіти, наче струни, навколо таємничі розхлюпують звуки, І квіти, наче струни, навколо таємничі розхлюпують звуки.



2. А земля — ніби писанка світла,
Кольорова, весела сьогодні.
В церкві люди святкові й привітні,
Воскресаєм в ці дні великодні.
Всюди люди веселі й привітні,
Всіх вітаєм в ці дні великодні.

слова Х. Білоус



Писанка

сл. Анастасії Хімко
муз. О. Пенюк

Нотна партитура для пісні "Писанка".

1. Ой присяду на краєчку стола біля мами, на маляю на яєчку веселий орнамент. Вийшла писанка на славу: пташки та лелі. Каже мама, що найкраща писаночка я є в неї. Каже мама, що найкраща писаночка я є в неї.



Вже орудую кресельцем, —
Благослови, Боже,
І радіє моє серце,
Що вмію та й можу.

Приспів:
Нехай пташечки співають,
Розквітають квіти,
Христа-Бога прославляють
Дорослі і діти.



Великодні пісеньки

Слова Н.Забіли

Музика О.Пенюк-Водоніс

Вербові котики

На вер бі, на - па - гіл лі бі лі бі лі ко ти ки до торк нуть ся
ла гід но лос кот ли вим до ти ком. До торк нуть ся ко ти ки
бі лі не ве лич ки. До ру ки, до ро ти ка, до - мо - є т



Слова Н.Забіли

Вербові котики



Музика О.Пенюк -Водоніс

На вербі, на пагіллі,
Білі - білі котики
Доторкнуться лагідно
Лоскотливим дотиком.
Приспів:
Доторкнуться котики
Білі, невеличкі, двічі
До руки, до ротика,
До моєї щічки.

Відламаю гілочку,
Гілочку-вербичку,
Та поставлю в пляшечку,
В пляшечку, в водичку.
Приспів.
Щоб листочки-стрілочки
Стали розвиватися
На вербовій гілочці
У моїй кімнатці.




Великодняя галерея





Роботи учнів Дніпра

Великодняя галерея




Роботи учнів Дніпра

Великодняя галерея



Роботи учнів Дніпра

Дякуємо за увагу!



Авторка Олена Лаврик,
вчителька СЗШ № 91

